


Leitfaden zur NÖBV APP

FÜR MITGLIEDER



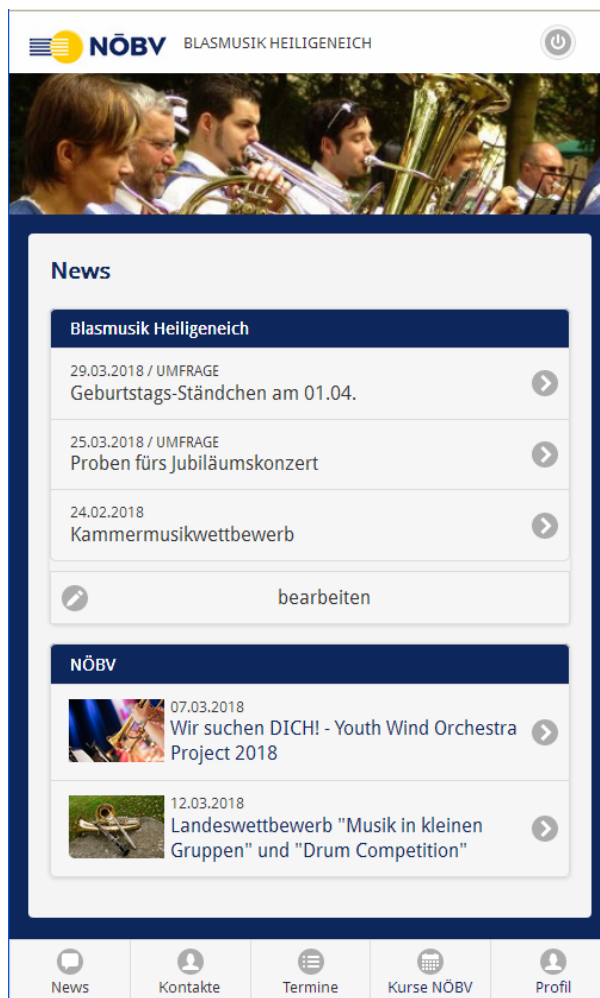
Willkommen bei der NÖBV APP!

Dieser Leitfaden beschreibt die Funktionen und Möglichkeiten sowie die Einrichtung der **NÖBV APP** auf dem Smartphone.

Funktionen im Überblick

Mit der **NÖBV APP** haben Mitglieder und Vereinsfunktionäre stets alle wichtigen Infos griffbereit am Handy zur Verfügung:

- Aktuelle News für Mitglieder
- Kontakte
- Termine
- Umfragen
- News des NÖBV
- NÖBV Kursprogramm mit Anmeldemöglichkeit



Funktionsumfang für Mitglieder und Funktionäre

Je nach Funktion bzw. Tätigkeit im Musikverein können Informationen nur gelesen oder auch bearbeitet werden. Derzeit stehen zwei Berechtigungsstufen zur Verfügung:

Die **Berechtigungsstufe „Mitglied“** ermöglicht den Zugriff auf Informationen und Termine, die Teilnahme an Umfragen und den Zugriff auf die Telefonnummern sowie die Anmeldung zu Kursen des NÖBV.

Die **Berechtigungsstufe „Funktionär“** ermöglicht darüberhinaus Vereinsfunktionären die Bearbeitung von News-Beiträgen, die Erstellung und Auswertung von Umfragen und die Anlage und Bearbeitung von Terminen mit Exportmöglichkeit. Bei den Kontakten stehen den Funktionären weitergehende Informationen zur Verfügung.

Die Berechtigungsstufe „Funktionär“ ist derzeit für alle Mitglieder eingerichtet, die folgende Vereinsfunktionen haben:

- Obmann
- Kapellmeister
- Jugendreferent
- Stabführer

Ebenso für NÖBV-Funktionäre der folgenden Bezirksfunktionen:

- Bezirksobmann
- Bezirkskapellmeister
- Bezirksjugendreferent
- Bezirksstabführer

Bezirksfunktionäre können über die Rechte der Mitglieder hinaus auf die Kontakte der BAG-Funktionäre zugreifen.

Der Leitfaden beschreibt im Folgenden den Funktionsumfang der Stufe „Mitglied“.

Technische Voraussetzungen

Die **NÖBV APP** ist als Web APP konzipiert und somit auf sämtlichen Zugangsgeräten mit Webzugang verfügbar (Android, iOS, Windows etc.)
Ebenso auf Tablets oder auch direkt am PC.

Download-Adresse

Die **NÖBV APP** kann über die Adresse www.noebv.at/app aufgerufen werden bzw. über den APP-Button auf der NÖBV-Homepage.

Einstieg mit PIN und Passwort

Für den Zugang ist der vom NÖBV erhaltene **NÖBV PIN** samt **Passwort** erforderlich.

Einrichtung am Smartphone

So wird die APP am Smartphone installiert:

- Web-Browser öffnen
- Seite **www.noebv.at/app** aufrufen
- es erscheint die Login-Seite



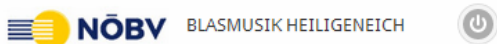
Anmelden

PIN: 99999

Passwort: ●●●●●●●●●●

Anmelden

- Anmeldung mit PIN und Passwort durchführen
- Beim ersten Herunterladen bzw. Start der App erscheint eine Aufforderung zur Bestätigung der Nutzungsbedingungen. Diese stehen auch unter der Adresse www.noebv.at/app/NOEBV_APP_Nutzungsbedingungen.pdf allgemein zur Verfügung.



Mit meiner Anmeldung zur NÖBV APP bestätige ich, dass ich die **Nutzungsbedingungen** gelesen habe und damit einverstanden bin.

ja, ich bin einverstanden

weiter zur APP

- nach der Bestätigung der Nutzungsbedingungen auf „weiter zur APP“ tippen
- die APP wird im Browser geöffnet

Um die APP nun dauerhaft am Smartphone abzulegen bitte wie folgt vorgehen:

auf ANDROID Systemen (Samsung etc.):

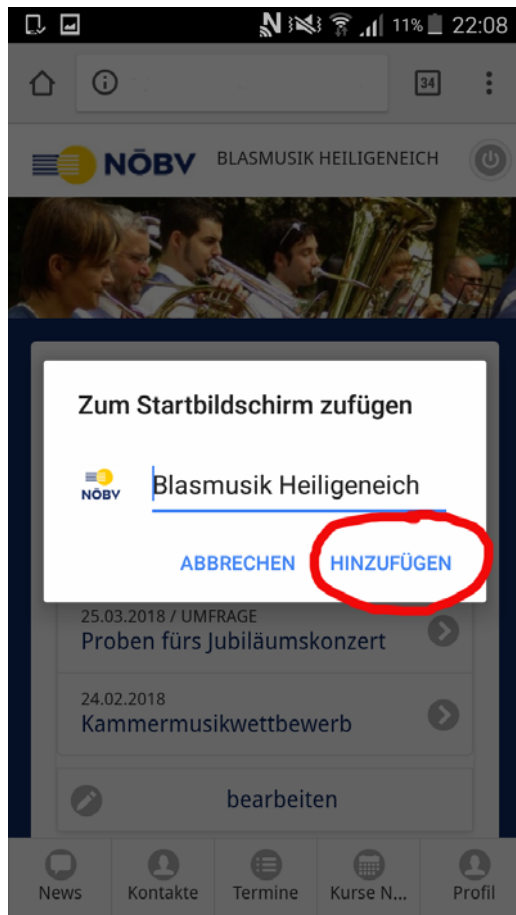
Auswahlmenü rechts oben antippen



es erscheint folgendes Menü:



- „Zum Startbildschirm zufügen“ antippen und es erscheint folgende Ansicht

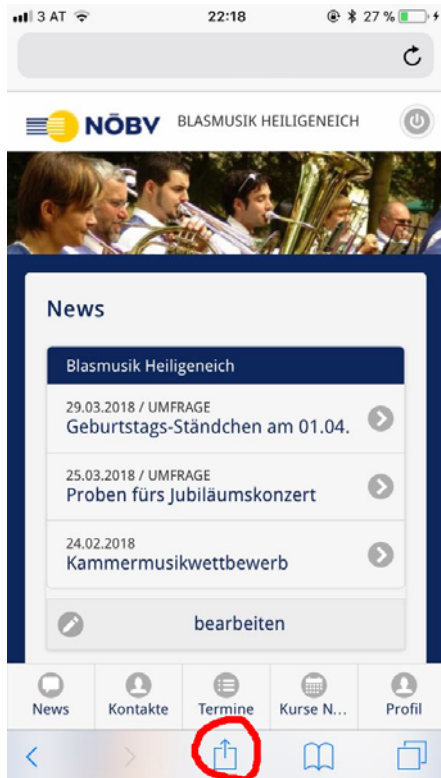


- nun auf „HINZUFÜGEN“ tippen und gegebenenfalls vorher den Namen für die APP (kürzere Bezeichnung etc.) ändern

Die NÖBV APP steht nun auf Ihrem Smartphone jederzeit zum Aufruf bereit:



auf dem iPhone (iOS):



- nach Aufruf der APP im Browser das Bearbeitungsmenü in der unteren Leiste aufrufen



- in diesem Menü die untere Leiste ggf. verschieben bis „Zum Home-Bildschirm“ erscheint und dieses aktivieren

Die APP kann nun mit „Fertig“ zum Startbildschirm hinzugefügt werden – dabei ggf. vorher einen (kürzeren) Namen wählen.



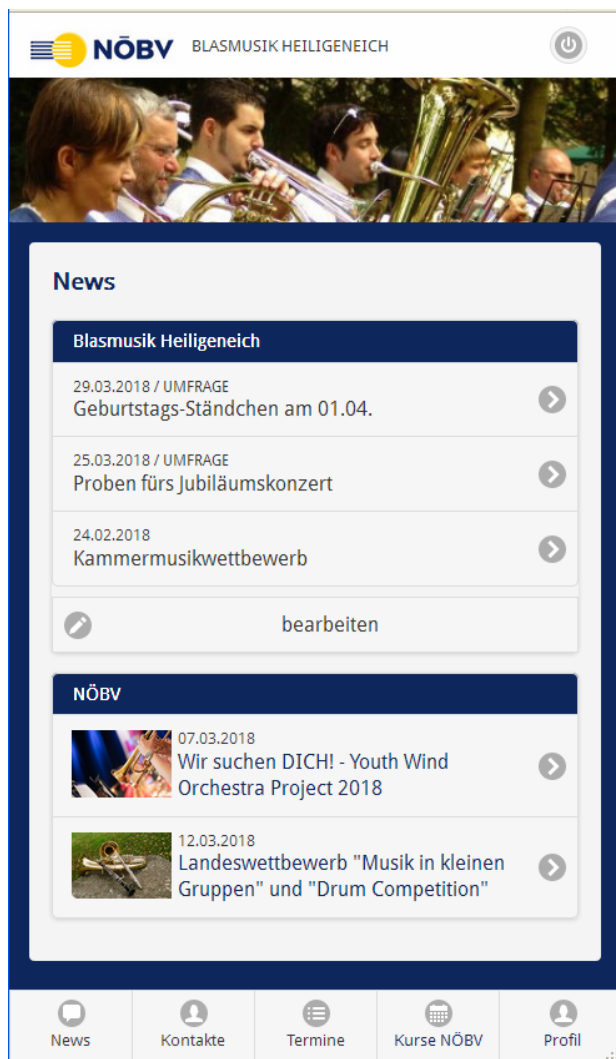
Die NÖBV APP steht nun auf Ihrem Smartphone jederzeit zum Aufruf bereit:



Funktionen und Menüpunkte

Nach der Anmeldung startet die APP mit dem Bereich „News“. In der unteren Menüleiste können die weiteren Bereiche aufgerufen werden. Rechts oben (Ein-/Aus Symbol) kann eine Abmeldung vom System durchgeführt werden.

News



Im News-Bereich sind aktuelle Beiträge seitens des Musikvereines als Info für die Mitglieder sichtbar.

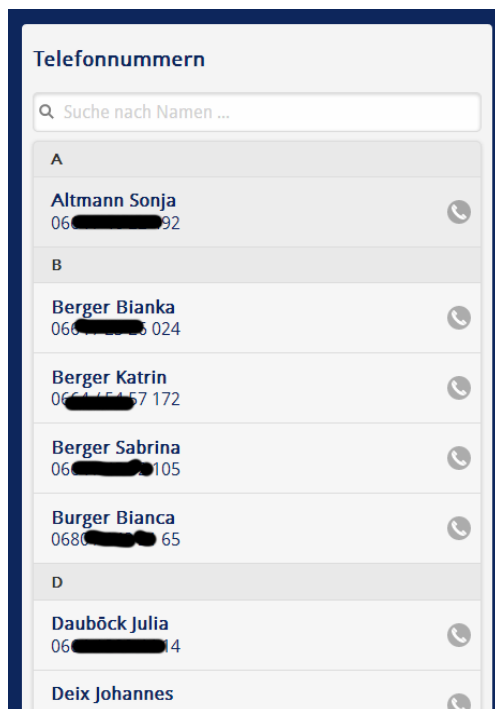
Mit dem Button „Neuen Beitrag anlegen“ kann ein neuer Beitrag erstellt werden. Unter „Beiträge bearbeiten“ können bestehende Beiträge zur Bearbeitung aufgerufen oder sofort gelöscht werden (ganz rechts „X“)

NÖBV-News

Unterhalb der Vereins-News stehen den Mitgliedern auch ausgewählte Beiträge des NÖBV in der APP zur Verfügung.

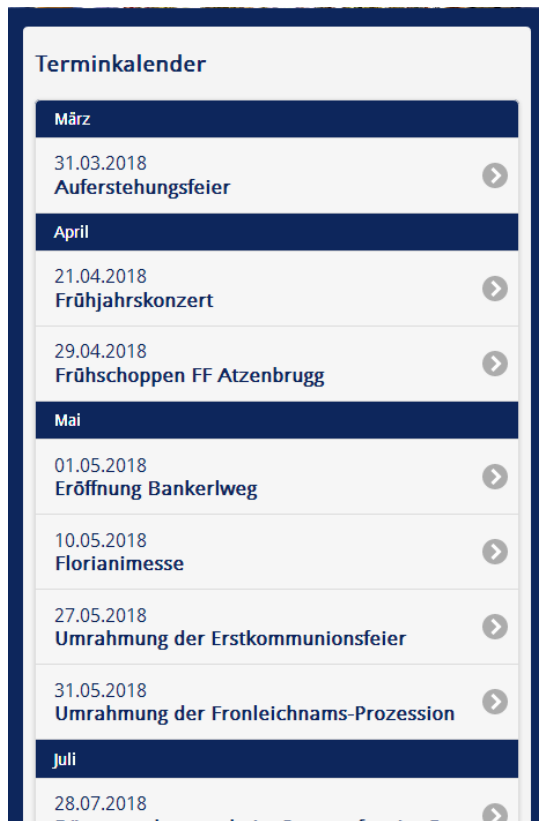
Kontakte

Hier steht das Mitglieder-Telefonbuch mit den in der Mitgliederverwaltung angegebenen Mobilnummern bereit. Die Nummern der Teilnehmer sind dabei direkt aus der APP heraus anwählbar.



Termine

Im Terminkalender können – ähnlich wie bei den News – Termine von Ausrückungen, Proben, Sitzungen etc. bekanntgegeben werden.



Nach Klick auf die Detailansicht können einzelne Termine automatisch im Smartphone-Kalender bzw. auf PCs auch im Outlook-Kalender gespeichert werden.



Unter der Gesamtliste gibt es neben der Bearbeitungsfunktion auch die Möglichkeit alle Termine in den eigenen Kalender zu übertragen sowie die Möglichkeit eines PDF-Auszugs aller Termine, der z. B. als Aushang dienen kann:

Mai

01.05.2018
Eröffnung Bankerlweg



10.05.2018
Florianimesse



27.05.2018
Umrahmung der Erstkommunionsfeier



31.05.2018
Umrahmung der Fronleichnams-Prozession



Juli

28.07.2018
Dämmerschoppen beim Sommerfest im Ga...



bearbeiten



Termine im Kalender speichern



Termine als PDF-Ansicht

Kurse NÖBV

Hier können direkt über die APP Anmeldungen zu Kursen des NÖBV durchgeführt werden.



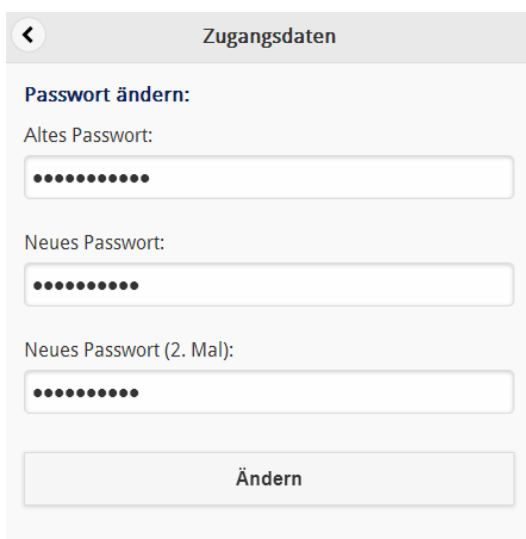
Dabei sind sämtliche Daten des Mitglieds – sofern bekannt und eingetragen - bereits vorausgefüllt. Die Anmeldung wird direkt an den NÖBV übermittelt und eine Kopie der Kursanmeldung geht automatisch per e-mail an den Vereinsobmann.

Profil

Unter „Profil“ kann das Passwort für den Zugang geändert werden:



Dazu ist das bestehende Passwort sowie das neu festzulegende Passwort einzutragen.



Kontakt und Informationen:

- ➔ NÖBV, office@noebv.at, 07472 66866
- ➔ NetTeam Internet-Lösungen, Peter Haferl, office@netteam.at, 02275 4495